

# PROHA

## Varsinainen yhtiökokous 2010

**Proha Oyj**

Ilkka Toivola, Toimitusjohtaja

[ilkka.toivola@proha.fi](mailto:ilkka.toivola@proha.fi)

**Pörssitalo, Helsinki**

17.3.2010

[www.proha.fi](http://www.proha.fi)

# Esityslista

1. Kokouksen avaaminen
2. Kokouksen järjestäytyminen
3. Pöytäkirjantarkastajien ja ääntenlaskun valvojien valitseminen
4. Kokouksen laillisuuden toteaminen
5. Läsnä olevien toteaminen ja ääniluettelon vahvistaminen
6. Vuoden 2009 tilinpäätöksen, toimintakertomuksen ja tilintarkastuskertomuksen esittäminen
  - Toimitusjohtajan katsauksen esittäminen
7. Tilinpäätöksen vahvistaminen
8. Taseen osoittaman tuloksen käsittely ja osingonmaksusta päättäminen
9. Vastuuvapaudesta päättäminen hallituksen jäsenille ja toimitusjohtajalle
10. Hallituksen jäsenten palkkioista päättäminen
11. Hallituksen jäsenten lukumäärästä päättäminen
12. Hallituksen jäsenten valitseminen
13. Tilintarkastajan palkkiosta päättäminen
14. Tilintarkastajan valitseminen
15. Kokouksen päättäminen

# Sisältö

- Taloudellinen katsaus 2009
- Strategia
- Tulevaisuuden näkymät

# 2009 lyhyesti

Liikevaihto laski vain vähän pohjoismaiden vaikeasta markkinatilanteesta huolimatta

Tehostamistoimet käänsivät operatiivisen tuloksen positiiviseksi, vaikka tulos miinuksella kertakuluista johtuen

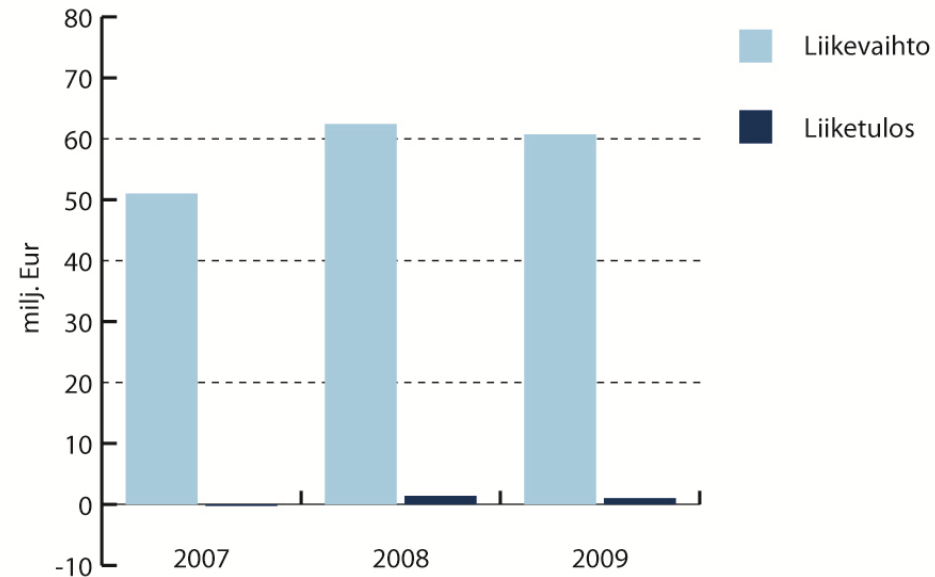
Uusi strategia korostaa keskittymistä ydinliiketoimintaan ja kannattavaa kasvua

Dovren kasvu globaaleilla markkinoilla jatkuu ja uudet tytäryhtiöt perustettiin Australiaan ja Sahalinin saarelle

# Proha - Tilikauden 2009 tulos

- Liikevaihto 60,7 (62,4) milj. euroa – lasku 2,7%
- Liiketulos 0,3 (0,4) milj. euroa – lasku 26,9%
- Liiketuloksen kertaluontoiset erät yhteensä -0,8 milj. euroa
- Osakekohtainen tulos -0,01 (-0,00) euroa
- Tilikauden tulos -0,7 milj. euroa (-0,1)
- Tilikauden tulos emoyhtiön osakkeenomistajille -0,9 milj. (-0,2)

Konsernin tunnusluvut



# Konsernin keskeiset tunnusluvut

(milj. euroa)	2009	2008
<b>Liikevaihto</b>		
Dovre	57,5	59,3
Camako	3,3	3,0
Muut toiminnot	0,1	0,4
Segmenttien välinen myynti	-0,1	-0,3
<b>Konserni yhteensä</b>	<b>60,7</b>	<b>62,4</b>
<b>Liiketulos</b>		
(sis. kertaluonteiset erät)		
Dovre	1,4	2,6
Camako	-0,3	-0,4
Muut toiminnot	-0,9	-1,8
<b>Konserni yhteensä</b>	<b>0,3</b>	<b>0,4</b>

- Dovre-liiketoimintaryhmän osuus liikevaihdosta oli 95% (95%)
- Camako-liiketoimintaryhmän osuus liikevaihdosta oli 5% (5%)

# Liikevaihto segmenteittäin

## Liiketoiminnallinen segmenttijakauma

(milj. euroa)	2009	2008	Muutos %
Dovre	57,5	59,3	-3,1
Camako	3,3	3,0	7,8
Muut toiminnot	0,1	0,4	-80,9
Segm. välinen liikevaihto	-0,1	-0,3	72,5
<b>Konserni yhteensä</b>	<b>60,7</b>	<b>62,4</b>	<b>-2,7</b>

## Maantieteellinen segmenttijakauma

(milj. euroa)	2009	2008
EMEA	35,1	39,8
AMERICAS	26,5	23,2
APAC	0,4	0,8
Segm. välinen liikevaihto	-1,3	-1,3
<b>Konserni yhteensä</b>	<b>60,7</b>	<b>62,4</b>

# Liiketulos segmenteittäin

## Ilman kertaluonteisia eriä

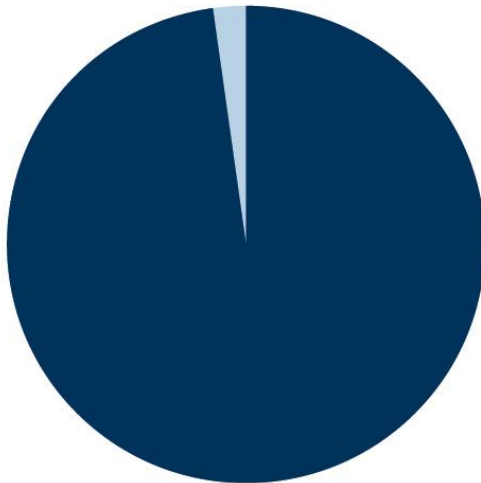
(milj. euroa)	2009	2008	Muutos %
Dovre	2,0	2,7	-26,7
Camako	-0,2	-0,4	47,6
Muut toiminnot	-0,8	-0,9	19,4
<b>Konserni yhteensä</b>	<b>1,0</b>	<b>1,4</b>	<b>-25,8</b>

## Sisältäen kertaluonteiset erät

(milj. euroa)	2009	2008	Muutos %
Dovre	1,4	2,6	-45,6
Camako	-0,3	-0,4	27,9
Muut toiminnot	-0,9	-1,8	53,5
<b>Konserni yhteensä</b>	<b>0,3</b>	<b>0,4</b>	<b>-26,9</b>



# Liikevaihdon jakautuminen tuottotyypeittäin



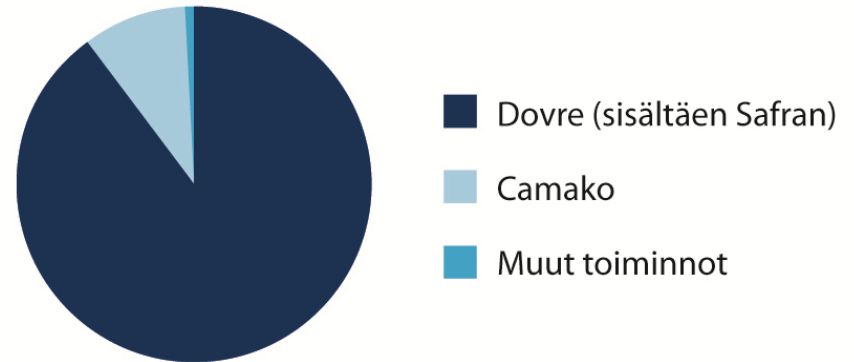
■ Palvelut  
■ Lisenssit

- Palvelut: 59,5 milj. euroa
- Lisenssit: 1,2 milj. euroa



# Henkilöstö

- Proha-konserni työllisti 408 henkilöä, joista
  - Dovressa 367 henkilöä
  - Camakossa 38 henkilöä
- Suomessa toimi 35 työntekijää (9 %) ja ulkomailla 354 (91 %) joulukuussa 2009



# Rahoitus ja investoinnit

- Taseen loppusumma: 29,9 milj. eur (26,6 milj. eur)
- Likvidit varat: 3,8 milj. eur (3,1 milj. eur)
- Liiketoiminnan rahavirta: -1,3 milj. eur (1,2 milj. eur)
- Omavaraisuusaste: 46,5 % (49,0 %)
- Nettovelat suhteessa omaan pääomaan (gearing): -2,0 % (-11,2 %)
- Bruttoinvestoinnit: 0,5 milj. euroa (1,6 milj. eur)

# Konsernin liiketoiminnan tehostaminen jatkuu



- Proha on päättänyt vuoden 2010 aikana virtaviivaistaa yhtiörakennetta
- Yhtiön sisäistä rahoitusta ja talousohjausta kehitetään myös globaalin konsernin suuntaan erillisten yhtiöiden sijaan
- Konsernin talousohjauksessa on siirrytty puolen vuoden suunnittelujaksoihin entisen vuoden sijaan
- Tämä tekee yhtiöstä nopeamman reagoimaan markkinoiden muutoksiin

# Strategia



# Strategiamme kulmakivet

Keskittyminen ydinliiketoimintaan

Kannattava kasvu

## Focus on core business

Focus on core business

Profitable growth

- Asiantuntijapalvelut öljy- ja kaasuteollisuudelle
  - Projektinhallinta ja -johtaminen
  - Projektien seuranta
  - Toimitusketjun ohjaus
- Uusien öljy- ja kaasuteknologioiden osaamisen hyödyntäminen, kuten nesteytetty maakaasu (Liquid Natural Gas - LNG) ja hiekkaöljykentät Kanadassa
- Kansainvälinen kasvu keskittyy öljy- ja kaasumarkkinoille

# Dovren strategia



## Profitable growth

Focus on core business

Profitable growth

- Laajentuminen uusille markkinoille globaalien asiakkaidemme tarpeita tukien
- Dovren toimipisteiden perustaminen päämarkkina-alueille
- Puitesopimusten solmiminen uusien asiakkaiden kanssa
- Kasvun vauhdittaminen yritysostojen kautta avainmarkkinoilla

ConocoPhillips

StatoilHydro

ExxonMobil



P R O H A



# Camakon strategia



## Focus on core business

Focus on core business

Profitable growth

- Projektinhallinnan huippuosaamisen hyödyntäminen - konsultoinnista työvälineisiin
- Vahva yhteistyö ja kumppanuus Microsoftin kanssa

## Profitable growth

- Camako EPM –ohjelmiston menestyksenkäs läpilyönti markkinoilla
- Ratkaisumyynnin malli asiakasuskollisuuden ja –sitoutumisen lisäämiseksi

**MÖLNDAL  
ENERGI**

*Dedicated to People Flow™*



**P R O H A**

# Safranin strategia



## Focus on core business

Focus on core business

Profitable growth

- Projektihallinnan ohjelmistoratkaisut öljy- ja kaasuteollisuuden sekä laivanrakennusteollisuuden vaativiin projekteihin
- Päämarkkinat ovat Norjassa sekä norjalaisten yritysten tytäryhtiöissä maailmanlaajuisesti

## Profitable growth

- Laajentuminen uusille markkinoille Iso-Britanniassa
- Läpimurto Pohjois-Amerikan markkinoilla

# **Tulevaisuuden näkymät 2010**

# Tulevaisuuden näkymät

- Kansainväliset markkinat ovat alkaneet vakiintua vuoden 2009 lopulla
- Prohan liiketoimintojen avainalueet, kuten Kanada, Norja, Suomi, Ruotsi ja Australia, odottavat kaikki bruttokansantuotteensa kasvavan vuonna 2010
- Myös Camakon ja Safranin kannalta merkittävän IT-alan uskotaan lähtevän hienoiseen kasvuun useimmissa Pohjois-Euroopan maissa



# Tulevaisuuden näkymät

- Dovren alan palveluiden kysyntä on ollut vakaata kansainvälisesti. Suuret öljy- ja kaasuyritykset ovat ottaneet pitkän tähtäimen näkökulman investointeihin eivätkä ole leikanneet niitä yhtä paljon kuin monet muut alat
- Öljyn tynnyrihinta on pysynyt 70-80 US dollarin välillä jo jonkin aikaa antaen hyvän perustan jatkuville investoinneille
- Eri markkina-alueilla ja asiakkailta on kuitenkin suuria eroja, joten yksittäiset markkina-alueet ja asiakkaat ovat edelleen riski Dovren toiminnoille vuonna 2010

# Tulevaisuuden näkymät

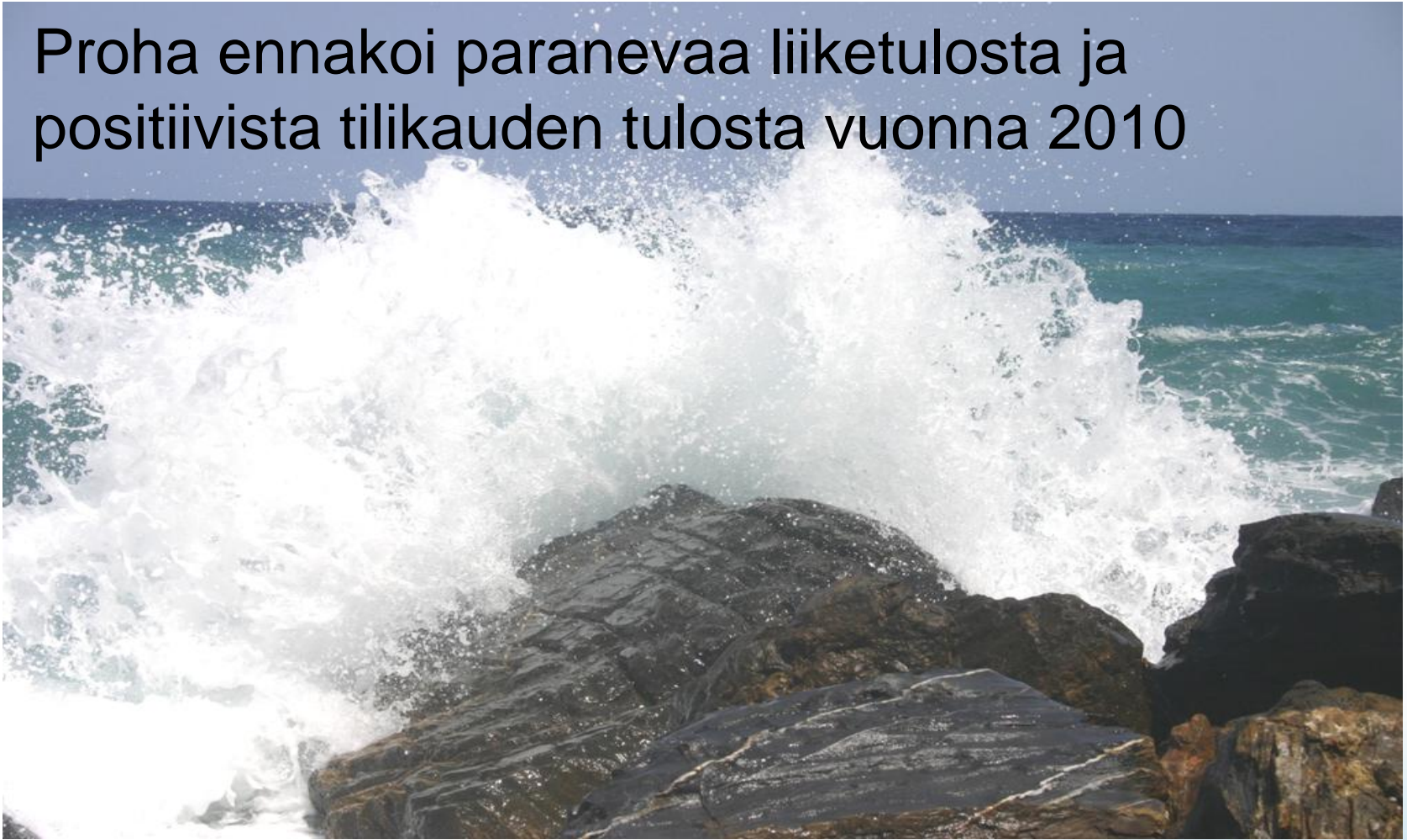
Uusi ja kasvava investointialue öljy- ja kaasuteollisuudessa on **nesteytetyn maakaasun (LNG)** projektit, joissa maakaasu nesteytetään alhaisissa lämpötiloissa ja siirretään nestemäisenä tankkereihin. Tämä mahdollistaa maakaasun viemisen laajoille markkinoille - kuten Kiinaan ja Japaniin - suuria kaasuputkia rakentamatta. Dovre on ollut mukana näissä nesteytetyn maakaasun projekteissa ja tulee jatkossakin tarjoamaan asiakkaille maailman luokan osaamista tällä uudella teknologia-alueella.

Markkinaennusteisiin perustuen odotamme Dovren palveluliiketoiminnan kasvavan 2010.



# Tulevaisuuden näkymät - Yhteenveto

Proha ennakoi paranevaa liike tulosta ja positiivista tilikauden tulosta vuonna 2010



**P R O H A**

# **Kysymyksiä ja vastauksia**